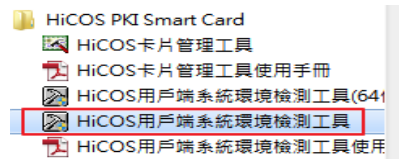
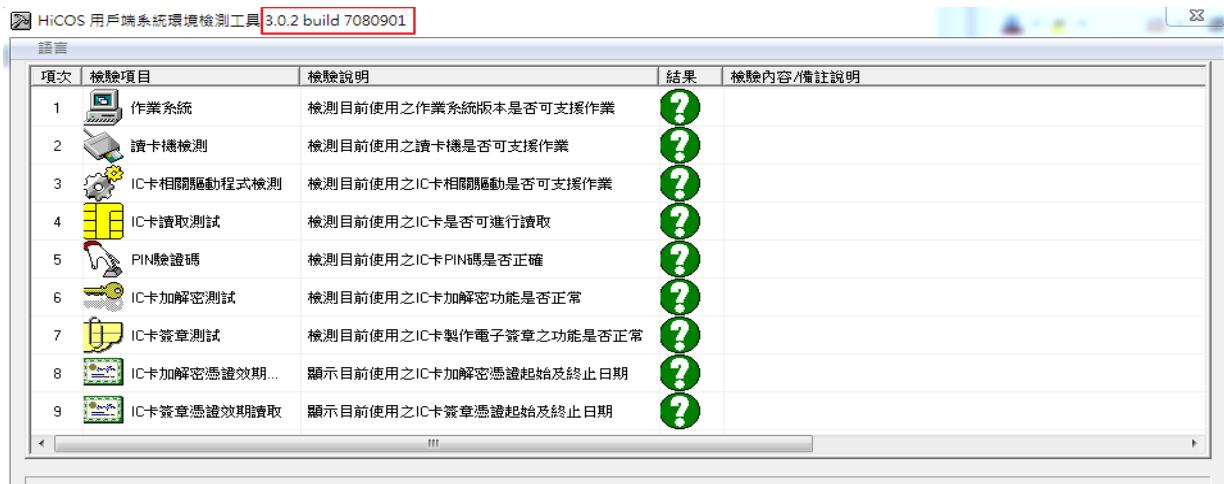


國立臺北護理健康大學 自然人憑證檢測與安裝教學

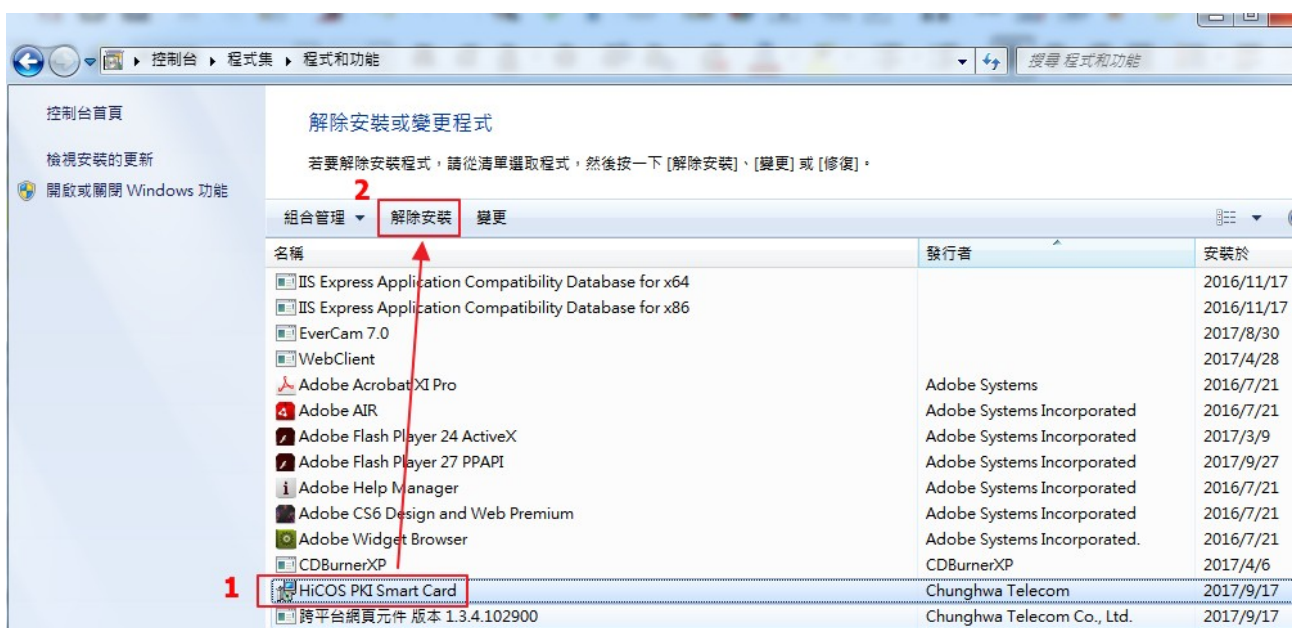
1. 先確認 HiCOS 版本（若電腦無 HiCOS 軟體請直接至步驟 4.）



2. 如下圖版本為 3.0.2，校內教職員同仁若使用 106 年 8 月 1 日起換發自然人憑證新卡需使用管理工具至 HiCOS Client 3.x 版本以識別新卡片。



3. 若電腦為舊版本 HiCOS 軟體，請自行移除該舊版本軟體後並重新安裝新版本，可至『控制台』→『解除安裝程式』→點選『HiCOS PKI Smart Card』並按下『解除安裝』（如下圖）



4. 請至內政部憑證管理中心網站 → 『IC 卡片管理工具/環境檢測』 → 下載『HiCOS 卡片管理工具』，完成下載後並執行安裝，再進行憑證檢測。

主題	內容摘要	檔案格式	檔案大小
HiCOS 卡片管理工具	1. HiCOS 卡片管理工具是一種 CSP (Cryptography Service Provider)，係提供 IC 卡之憑證註冊至作業系統的工具，以利安全電子郵件或憑證應用應用系統使用密碼學之簽章或加密等功能，下載安裝後除 HiCOS 卡片管理工具外，並包含用戶端環境檢測工具、UP2Date Agent 等程式與相關手冊。 2. 用戶端環境檢測工具，可協助檢查用戶 IC 卡與讀卡機驅動程式是否安裝成功，IC 卡能否讀取，並提供 PIN 碼驗證，簽章驗章與加密功能檢測。 3. UP2Date Agent 可協助檢查您的 IC 卡片管理工具是否為最新版，若非最新版可提醒您下載安裝。 4. 請將檔案下載解壓縮後執行安裝。 HiCOS 卡片管理工具 (ZIP)	ZIP	13.7 MB

參考：內政部憑證管理中心訊息：http://moica.nat.gov.tw/news_in_15dbb2dcd9000000b650.html

標 題	日期	發布單位	內 容
有關本部於106年8月1日起換發自然人憑證新卡，請應用單位及開發單位注意之事項，詳如公告內容。	2017-08-07	內政部資訊中心	1、如原開發之系統採HiSecure7.x版本元件製作認證、簽章及加密功能，無需立即轉換至HiSecure8.x，僅需請用戶更新卡片管理工具至HiCOS Client 3.x版本以識別新卡片。 2、如原開發系統採自行包裝卡片讀取元件(PKCS#11)並透過伺服器供用戶下載，請於上班時間致電HiSecure API客服 (02-2192-2918) 確認後，將有專人協助並傳送新版本元件以利更新。 3、為利新版自然人憑證IC卡憑證用戶順利使用貴單位開發之相關自然人憑證應用服務系統，如有更新自然人憑證元件相關問題，請參考HiSecure網站說明 (https://gpkiapi.nat.gov.tw/hisecure/) 或於上班時間致電 (02-2192-2918) 。